Descrizione del file - MB STUDIO Installation
Società - MB SOFT
Versione file - 8.59.3.1
Data creazione - 20/06/2017 07:45
Dimensione - 32,4 MB

MB STUDIO 8.59.3.1 Installation
Benvenuti a MB STUDIO Setup
Selezionare la lingua di installazione:
Italian
Avanti >
Annulla

MB STUDIO 8.59.3.1 Installation
Benvenuti a MB STUDIO Setup
Questo installerà MB STUDIO 8.59.3.1 sul vostro computer.
Fare clic su Avanti per continuare o Annulla per uscire dall'installazione.
Copyright © 2017 MB SOFT
< Indietro
Avanti >
Annulla

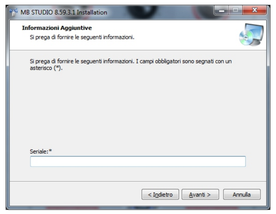
MB STUDIO 8.59.3.1 Installation
Informazioni Aggiuntive
Si prega di fornire le seguenti informazioni.
Si prega di fornire le seguenti informazioni. I campi obbligatori sono segnati con un asterisco (*).
Seriale:*
< Indietro
Avanti >
Annulla

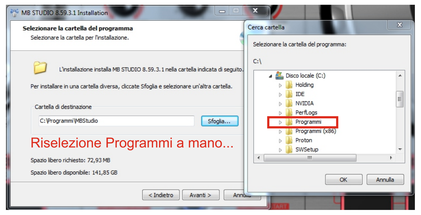
MB STUDIO 8.59.3.1 Installation
Selezionare la cartella del programma
Selezionare la cartella per l'installazione.
L'installazione installa MB STUDIO 8.59.3.1 nella cartella indicata di seguito.
Per installare in una cartella diversa, cliccate Sfoglia e selezionare un'altra cartella.
Cartella di destinazione
C:\Programmi\MBStudio
Sfoglia...
Riselezione Programmi a mano...
Spazio libero richiesto: 72,93 MB
Spazio libero disponibile: 141,85 GB
< Indietro
Avanti >
Cerca cartella
Selezionare la cartella del programma:
C:\
Disco locale (C:)
Holding
IDE
NVIDIA
PerfLogs
Programmi
Programmi (x86)
Proton
SWSetup
OK
Annulla

MB STUDIO 8.59.3.1 Installation
Installazione Completata
MB STUDIO 8.59.3.1 è stato installato sul computer.
Cliccate Fine per uscire dall'installazione.
Avvia MB STUDIO
Fine

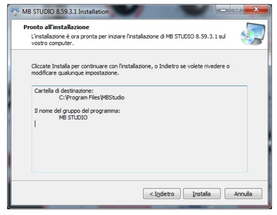
MB STUDIO 8.59.3.1 Installation
Pronto all'installazione
L'installazione è ora pronta per iniziare l'installazione di MB STUDIO 8.59.3.1 sul vostro computer.
Cliccate Installa per continuare con l'installazione, o Indietro se volete rivedere o modificare qualunque impostazione.
Cartella di destinazione:
C:\Program Files\MBStudio
Il nome del gruppo del programma:
MB STUDIO
< Indietro
Installa
Annulla

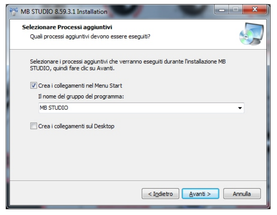
MB STUDIO 8.59.3.1 Installation
Selezionare Processi aggiuntivi
Quali processi aggiuntivi devono essere eseguiti?
Selezionare i processi aggiuntivi che verranno eseguiti durante l'installazione MB STUDIO, quindi fare clic su Avanti.
Crea i collegamenti nel Menu Start
Il nome del gruppo del programma:
MB STUDIO
Crea i collegamenti sul Desktop
< Indietro
Avanti >
Annulla

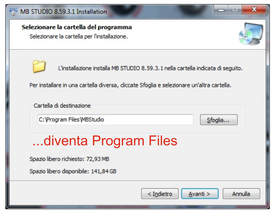
MB STUDIO 8.59.3.1 Installation
Selezionare la cartella del programma
Selezionare la cartella per l'installazione.
L'installazione installa MB STUDIO 8.59.3.1 nella cartella indicata di seguito.
Per installare in una cartella diversa, cliccate Sfoglia e selezionare un'altra cartella.
Cartella di destinazione
C:\Program Files\MBStudio
Sfoglia...
...diventa Program Files
Spazio libero richiesto: 72,93 MB
Spazio libero disponibile: 141,84 GB
< Indietro
Avanti >
Annulla

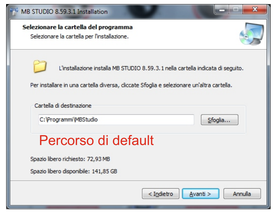
MB STUDIO 8.59.3.1 Installation
Selezionare la cartella del programma
Selezionare la cartella per l'installazione.
L'installazione installa MB STUDIO 8.59.3.1 nella cartella indicata di seguito.
Per installare in una cartella diversa, cliccate Sfoglia e selezionare un'altra cartella.
Cartella di destinazione
C:\Programmi\MBStudio
Sfoglia...
Percorso di default
Spazio libero richiesto: 72,93 MB
Spazio libero disponibile: 141,85 GB
< Indietro
Avanti >
Annulla

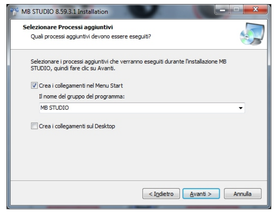
MB STUDIO 8.59.3.1 Installation
Selezionare Processi aggiuntivi
Quali processi aggiuntivi devono essere eseguiti?
Selezionare i processi aggiuntivi che verranno eseguiti durante l'installazione MB STUDIO, quindi fare clic su Avanti.
Crea i collegamenti nel Menu Start
Il nome del gruppo del programma:
MB STUDIO
Crea i collegamenti sul Desktop
< Indietro
Avanti >
Annulla

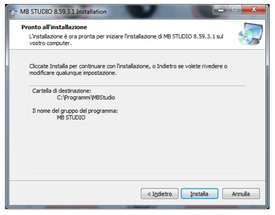
MB STUDIO 8.59.3.1 Installation
Pronto all'installazione
L'installazione è ora pronta per iniziare l'installazione di MB STUDIO 8.59.3.1 sul vostro computer.
Cliccate Installa per continuare con l'installazione, o Indietro se volete rivedere o modificare qualunque impostazione.
Cartella di destinazione:
C:\Programmi\MBStudio
Il nome del gruppo del programma:
MB STUDIO
< Indietro
Installa
Annulla

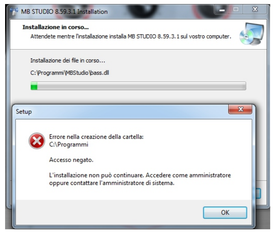
MB STUDIO 8.59.3.1 Installation
Installazione in corso...
Attendete mentre l'installazione installa MB STUDIO 8.59.3.1 sul vostro computer.
Installazione dei file in corso...
C:\Programmi\MBStudio\bass.dll
Setup
Errore nella creazione della cartella:
C:\Programmi
Accesso negato.
L'installazione non può continuare. Accedere come amministratore oppure contattare l'amministratore di sistema.
OK